


11/2012

## *Masarykova ZŠ v Dolní Rovni*



# ŠKOLNÍ NOVINY

Zajímáš se o to, co se chystá ve škole?

Víš, co zajímá Tvé spolužáky?

Chceš poznat mnoho nového?

**Tak neváhej a jdi do toho !!!!!!!!!!!!!**

## Pranostiky na listopad

Naši předkové věnovali počasí mnohem větší pozornost, protože v zemědělské sezóně hraje důležitou roli. Během mnohaletých pozorování zjistili, že v určitém období se počasí pravidelně opakuje nebo že počasí v lednu často ovlivňuje kvalitu úrody v září. Na této stránce si můžete vyhledat pranostiky pro kterýkoli den nebo měsíc v roce.



Má-li listopad déšť a potom mrazy, osení se často zkaží.

Když se v listopadu hvězdy třpytí, mrazy se brzo uchytí.

Když napadá sníh na zelené listí, bude tuhá zima.

Listopadové hřmění pšenici v zlato mění.

Začátkem-li listopadu sněží, mívá sníh pak výšku věží.



V listopadu příliš mnoho sněhu a vody, to známka příští neúrody.

Jaký listopad, takový březen.

Jaký bývá v listopadu čas, taký obyčejně v březnu zas.

Když dlouho listí nepadá, tuhá zima se přikrádá.

Stromy-li v listopadu kvetou, sahá zima až k létu.

## Kvíz na pokračování

Do konce školního roku se můžete zúčastnit kvízu. Odpovědi si zapisujte do tabulky. Uzávěrka bude 14.6.2013. Vítězové budou odměněni hezkými cenami.

Takže startujeme první otázkou.

1. Tato dvojice psích kamarádů je nejznámější z televizních večeríčků. Jeden je dlouhý a malý,

druhý je krátký a vysoký. V žádném z příběhu nechybí

ani nezbedná Vrána, která jim stále dělá naschvály.

Tabulka odpovědí:

Č.1	
Č.2	
Č.3	
Č.4	
Č.5	
Č.6	
Č.7	
Č.8	



## Jak vytvořit originální přáníčko

Každý už asi někdy psal narozeninové přání. **Co takhle zkusit to tentokrát trochu jinak?** Zapomeňte na tradiční kartičky, které můžete koupit kdekoli v obchodě... Využijte fantazii a vytvořte něco originálnějšího!

Nejprve si musíte rozmyslet a uvědomit, k jaké příležitosti chcete své přáníčko vyrobit a komu bude určeno. Má to být přání k narozeninám, k svátku, k Vánocům, Velikonocům, ke svatbě, k narození miminka, k Valentýnovi nebo jen tak pro radost? Nebo byste chtěli svým blízkým poslat PF do nového roku? Podle toho přizpůsobíte text i vzhled přání.

### Jak začít?

Je důležité nepsat hned do vyrobeného přáníčka. Vezměte si zkušební papír a sepište si tam vše, co chcete mít ve svém přání. Text si pak budete moci graficky rozvrhnout a rozmyslet si, která slova kam umístit a jak velkým písmem psát. Do vyrobeného přáníčka můžete napsat text nejprve lehounce tužkou, až potom perem nebo fixou a tužku vygumovat.

### Jak přáníčko vyrobit?

Inspirujte se tím, co máte doma! Je docela šikovné mít jeden šuplík na vyrábění, kam budete schraňovat všechny maličkosti, ze kterých by se dalo jednou něco vyrobit. Mohou to být kousky látek, balicí papír,

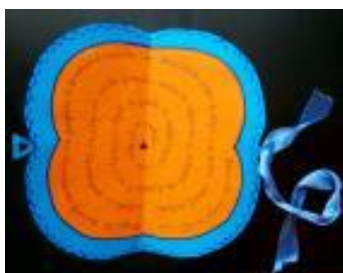
korálky, ozdobné knoflíky, mašličky nebo kraječky... Hodí se mít po ruce také čtvrtky, barevné papíry, nůžky a lepidlo.

### Vytvořte originální tvar!

Vystříhnete přání kulaté, nebo mu dejte tvar čtyřlístku, sluníčka, hvězdy... Může vypadat i jako skládací harmonika.

### Na barevném papíře vynikne přáníčko mnohem lépe!

Zkuste zkombinovat několik barev. Vytvořte z barevného papíru také ozdoby. Nakreslete a vystříhnete třeba srdíčko, kytičku nebo motýlka a nalepte ho na jinou barvu papíru.



Tak to zkus a pochlub se spolužákům se svým výtvořem.

## Soutěž pro jednotlivce

V průběhu školního roku budeme uveřejňovat hádanky, otázky, doplňovačky a dokreslovačky pro jednotlivce. Na konci roku vyhodnotíme 3 nejlepší soutěžící. Odevzdejte do 5.12.2012 p. uč. Kindlové

### Otázka č. 2. – hádej film

Wednesday: "Podej mi sůl."

Morticia: "Jak se to říká?"

Wednesday: "Hned!"

## Proč ??????????????????

Proč máte v letadle pod sedadlem plovací vestu, a ne padák?

Proč má slovo JEDNOSLABIČNÝ pět slabik?

Proč se lepidlo nepřilepí na vnitřek láhve?

Proč na benzínových stanicích prodávají cigarety, když je tam kouření zakázáno?



## Sloh trochu jinak

Přečtěte si, co vytvořily žákyně 6.ročníku na téma:

„Kdo jinému jámu kopá, sám do ní padá“.

Byl čtvrtek a Emilka Krásná šla do obchodu a koupila si oranžový lak na nehty. Jak všichni víte, další den se všem holkám ze třídy chlubila: „Podívejte se, jaký mám krásný oranžový lak. To vy nemáte, vidíte?“ Káju Bledou, její nejlepší kamarádku, to naštvalo a řekla: „Musíme se jí pomstít!“ Ostatní holky samozřejmě souhlasily, a tak se začal vymýšlet plán. Za prvé nalepit Emě na opěrátko u židle žvýkačku. Za druhé potřít lavici lepidlem. Za třetí dát jí na židli mokrou houbu. Jakmile zazvonilo na hodinu, šli všichni žáci na svá místa. Hodina utekla rychle a po skončení vyučování holky zůstaly ve třídě, aby mohly uskutečnit svou pomstu. Helena rozžvýkala žvýkačku a nalepila na opěrátko židle, která patřila Emě. Kája vyndala z tašky lepidlo a natřela jím lavici. Nakonec holky vzaly houbu na tabuli, namočily ji a položily na židli, která patřila také Emě. Příští den se měla pomsta odehrát, ale jelikož Ema nepřišla do školy, protože dostala angínu, tak si do její lavice musela sednout Kája, aby neopisovala při písemce z přírodopisu. Jakmile Kája

položila písemku na lavici, začalo se na ni lepit lepidlo, co tam holky daly. Kája měla smůlu, protože na přírodopis měli pana ředitele Bambulku, který to zjistil a holky se nakonec musely přiznat i k té žvýkačce a mokré houbě. Nakonec holky dostaly napomenutí třídního učitele za obtěžování spolužačky

Napsala Klára Veverková



## Co nás čeká – listopad

Listopad je každoročně měsíc, kdy učitelé hodnotí práci žáků (čtvrtletí) a letos se tento den uskuteční dne 13.11., kdy proběhnou třídní schůzky.

To bude zase slzavých údolí v okolí Rovně ☺

## Zprávy školy

V pátek 2.11.2012 se žáci 2. st. zúčastnili přednášky pod názvem "Jednat s lidmi - to je umění".

Obsahem byla tato témata: - první dojem

- rozdíl myšlení muže a ženy

- image osobní a profesionální

- osoby společensky významnější

- sebeovládání, barvy

Paní lektorka Kateřina Kloudová zábavou a zajímavou formou přiblížila žákům různé životní situace. V průběhu přednášky byli žáci zapojeni do praktických her, což se všem velice líbilo. Další díl série přednášek se uskuteční 10.12.2012 na téma "Etiketa do škol aneb základní pravidla chování ve škole a na veřejnosti".

Mgr. Ivona Kindlová





## Co se děje ve škole

V současné době devátáci ověřují své znalosti formou SCIO testů. Ty jsou rozděleny do čtyř částí. Čj, Aj, M a OSP.

Všem držíme palčky !!!!

**Dne 13.11.2012** se uskutečnila třídní schůzka, na které se rodiče seznámí s výsledky svých ratolestí za 1. čtvrtletí.

To bude v některých domácnostech veselo 😊

Ve středu 21.11.2012 se žáci osmého a devátého ročníku zúčastní pravidelné akce o AIDS na SZŠ v Pardubicích.

**20. – 23.11. 2012** projekt GEPARD

**20. – 23.11. 2012** projekt „Rizika na internetu u dospívajících“.



## Práce žáků

### Fotbalová

Fotbal k prázdninám patří,  
v týmu jsme jak bratři.

Moravany přijely,  
hnedka burko dostaly.  
To byl jenom poločas,  
další přidal Ondra Čas.

Rád a Shejbalů góly střílí  
a celý dav z toho šílí.

*napsal L.Rulišek IX.tř.*



### Máme rádi matiku!

Od minulého úterka můžete na chodbě naší školy potkat Kačku Johanidesovou ze šesté třídy s nezvyklou cedulkou. Získala totiž titul „Matematický tovaryš“. Žáci šestého a osmého ročníku soutěží v řešení příkladů, které počítají navíc v době, kdy již mají splněné úkoly a chtějí nadále pracovat. Z jedenácti obtížných úkolů musejí splnit deset, aby dosáhli na výše zmíněný titul. Kačce byl diplom, opravňující ji k užívání nově nabytého titulu, společně s visačkou

předán před celou třídou za přítomnosti paní ředitelky. Oceněná Kačka se nyní bude soustředit na další cíl – získání „Matematického mistra“ a následně „Matematického experta“. A protože jí jsou spolužáci v patách, bude cesta dětí za tituly opravdu zajímavá.

Pokud chcete, zkuste si spočítat jeden z příkladů, který byl dětem zadán:

**Dan má 9 mincí (každá má hodnotu 2 centy). Jeho sestra Anna má 8 mincí (každá má hodnotu 5 centů). Určete nejmenší počet mincí, které si musí vyměnit, aby měli stejnou částku.**

### Neobvyklé učitelky

Snad přítomnost slečny praktikantky ve škole, snad nějaké vrozené geny, nebo hodina plná žákovských experimentů způsobily, že dvě žákyně osmého ročníku – Monča Kopřivová a Bára Pamánková zatoužily aspoň na chvíli stanout před žáky a okusit výuku z trochu jiného úhlu. Zavítaly tedy se svými pokusy do šesté třídy a předvedly dětem kouzla s fyzikou. Šestáci jim na oplátku odpovídali na dotazy a vysvětlovali, co předvedené jevy způsobuje. I je samotné hodina motivovala natolik, že by zase na oplátku rádi předvedli pár pokusů mladším spolužákům. Inu – příklady táhnou...

Mgr. I. Šmaterová

## Reality show

Žáci 7. roč. si v rámci Vko a literatury vytvářeli vlastní Reality Show, kde hlavními hrdiny jsou večerníkové postavy. Podívejte se na pár ukázek.

Jméno: Šebestová

Věk: 17

Bydliště: Panelový dům

Rodinný stav: Zadaná

Povolání: Školačka

Koníčky a zájmy: Sport, kamarádi

Proč chci do RS ?

Umím volat kouzelným sluchátkem, co do něj řeknu, to se stane.



Jméno: Vochomůrka

Věk: 19


Bydliště: V dutině stromu

Rodinný stav: Nezadaný

Povolání: Prodejce jahod

Koníčky: Spánek v jakékoli poloze

Proč chci do RS ? Chci dokázat, že spaní není jenom nuda



Jméno: Pat a Mat

Věk: Pat 16 Mat 15

Bydliště: Praha panelový dům

Rodinný stav: Oba svobodní

Povolání: Kutilové

Koníčky a zájmy: Stavba a opravy různých věcí

Proč chtějí do RS ? : Jejich um stavět ohromí všechny



## Beseda „ETIKETA“

V pátek 2.11.2012 se žáci 2.stupně zúčastnili přednášky pod názvem "Jednat s lidmi - to je umění".

Obsahem byla tato témata: -  
-první dojem

- rozdíl myšlení muže a ženy

- image osobní a profesionální

- osoby společensky významnější

- sebeovládání, barvy

Paní lektorka Kateřina Kloudová zábavou a zajímavou formou přiblížila žákům různé životní situace. V průběhu přednášky byli žáci zapojeni do praktických her, což se všem velice líbilo.

Další díl série přednášek se uskuteční 10.12.2012 na téma "Etiketa do škol aneb základní pravidla chování ve škole a na veřejnosti".

<http://www.zsroven.cz/news/jednat-s-lidmi-to-je-umeni/>

