

05/2013

Masarykova ZŠ v Dolní Rovni

ŠKOLNÍ NOVINY



Zajímáš se o to, co se chystá ve škole?

Víš, co zajímá Tvé spolužáky?

Chceš poznat mnoho nového?

Chceš si hrát?

Tak neváhej a jdi do toho !!!!!!!!!!!!!

Květnové číslo nabízí ...




Dění ve škole
Rozhovory

Testy



Moudra
Vtipy
Testy

Komiksy
Články



1	2	3	4	5	6	7
8	9	10	11	12	13	14
15	16	17	18	19	20	21
22	23	24	25	26	27	28
29	30	31				

Zábava
Zajímavosti

05/2013



Tento školní rok se snažíme vydávat školní časopis, a protože změna je život, rozhodly jsme se společně s paní učitelkou, že náš časopis „oblékáme do nového kabátu“.

Školní noviny

Adresa redakce: Masarykova základní škola Dolní Roveň, okres Pardubice

Redakční e-mail: redakce.mzs@gmail.com

Šéfredaktorka:

Martina Bisová

Vedoucí učitel:

Ivona Kindlová

Obrázky a články

Martina Bisová

Klára Veverková.

Kateřina Johanidesová

Příspěvky:

všichni učitelé i žáci

OBSAH:

Úvod.....str.2

To jsme my.....str.3

Jaro je tadystr.4

Děni ve škole.....str.5

Jak se dělá komiks...str.6

Kam na výlet.....str.7

Hokej, přísloví.....str.8

Květenstr.9

Děni ve škole.....str.10-13

Vtipy.....str.14

Jaro je tady

Jaro je obdobím mnoha tradic. Těšíme se na ně a zakládáme na nich naše každoroční rituály. Počínaje už od **Velikonoc**, které patří mezi největší křesťanské svátky. Oproti tomu slavíme pohanské svátky jako **pálení čarodějnic**, které zavedli naši předkové – kelti a germáni. Na to navazuje **první máj**. Traduje se, že žena, která bude políbena pod rozkvetlou třešní, bude celý rok zdravá a vztah milenců, kteří se políbili, vydrží i další rok. První máj slavili již staří Řekové. Pili, hodovali, oslavovali začátek nového roku. První máj se v našem kalendáři reprezentuje jako Svátek práce. Svátek, který byl zaveden na konci 19. století. U nás byl zdůrazňován hlavně v dobách socialismu, kdy naši rodiče chodili na prvomájové průvody. V té době to byl jeden z nejdůležitějších svátků během roku.



S měsícem květnem je spojeno i **stavění májky**. Chlapci v předvečer prvního máje useknou stromek, osekají z něj větve a nakonec ozdobí věnci, květinami a stuhami. Druhý den ráno vztyčí májku na návsi. Případně vyrobí menší májku, kterou postaví dívce svého srdce před dům.



Těšte se z jara, užijte si první sluneční paprsky a rozhodně se dnes nechte políbit pod třešní.



Zábavná fyzika

Přestože nejsem učitelkou fyziky, rozhodla jsem se v několika číslech uveřejnit postřehy opravdových fyziků. Vše si můžete sami vyzkoušet.

Stojící nit

Nit, která „stojí“ ve vzduchu. Je to kouzlo? Ne, jen chytré využití fyzikálních zákonů, které si můžeš snadno vyzkoušet.

Co potřebuješ?

Nit, ocelovou kanc. svorku, magnet, podstavec (lampu, desku stolu).

Na nit přivaž ocelovou kancelářskou svorku. Druhý konec niti připevni k podstavci lampy nebo k desce stolu. Vezmi magnet (stačí obyčejný magnet z nástěnky) a umísti ho někam nahoru nad stůl (například na vrchní část lampy). Pak konec niti se svorkou přiblíž asi 1 až 2 cm k magnetu.

Nit bude napnutá směrem nahoru a bude „stát“, i když ji „nic“ nebude držet, což zcela odporuje zemské přitažlivosti.

Jak je to možné?

Svorka je totiž z velké části ze železa. Proto je přitahována magnetem. Díky tomu nit drží napnutá směrem nahoru a to i tehdy, když je mezi svorkou a magnetem vzduch (můžeš mezi ně klidně vložit list papíru a pořád to bude fungovat). Fyzikálně jde o to, že magnetická síla působí i na dálku, aniž by se magnet daného tělesa dotýkal.

Jak se dělá komiks

Komiksy jsou příběhy v obrázcích, kde hlavní hrdinové mluví v popiskách, bublinách. V komiksu všechno, co potřebuješ říct, namaluješ.

Jednotlivé obrázky na sebe navazují a dávají dohromady jednotlivé stránky, kterým se říká panely. Poskládáním panelů vedle sebe nakonec vytvoříš celý příběh. Některé komiksy už určitě znáš, třeba Čtyřlístek, Rychlé šípky, nebo třeba hrdiny Supermana a Spidermana. Nebo třeba Dobu ledovou.

Jak se dělá komiks?

Nejdříve se vymyslí příběh. Pak se musí rozmyslet, jak bude na sebe navazovat a jaké obrázky se nakreslí. No a pak už se jde na to. Kreslí se jednotlivé obrázky, jednotlivé postavičky. Nejdřív jednoduše třeba tužkou, aby se nastínil celý příběh. A pak se začne s barvami a vymalováváním.

Chceš zkusit udělat svůj vlastní komiks?

U komiksů jsou hodně důležité bubliny, kterými postavy komiksu mluví, nebo si v nich můžeš přečíst jejich myšlenky. Bublín je velké množství, některé mohou vypadat jako obláček, jiné prostě jako bublina. A třeba si můžeš udělat i bublinu svojí.

Teď zkus vymyslet jakého kamaráda nebo jakou postavu namalovat. Komiks s příběhy tvých oblíbených hrdinů si můžeš nakreslit i sám. Stačí si vybrat hlavní postavu, vymyslet, co bude dělat a říkat. Pak už stačí vzít tužku a papír a můžeš tvořit komiks.

A jestli pro začátek nevíš, co malovat, nenapadá tě nic zajímavého, můžeš začít třeba tak, že nejdřív kousek komiksu vybarvíš. Nebo můžeš zkusit podle obrázků obkreslit postavičky. Pak už není nic jednoduššího, než zkusit nakreslit vlastní komiks, svůj příběh.

Jak všichni víte, v příštím školním roce budeme slavít 80. Výročí naší školy. Proto tímto vyhlašujeme soutěž o nejlepší komiks ze života naší MZŠ v Dolní Rovni. Vyhodnocení proběhne v týdnu před Vánocemi 2013.

Tušíte, co se děje s tříděným odpadem? Možná byste se divili, ale recyklované věci máte všude kolem sebe. Ať se jedná třeba o toaletní papír, kliku od dveří, magazíny, časopisy, interiér v autě nebo mikiny, které nás v zimě zahřívají. Skoro drtivá většina **papíru**, který si můžete běžně koupit, je recyklovaný. Z toho se vyrábí sešity, časopisy, toaletní papíry, krabice a různé papírové obaly. Lepenka se navíc používá na výrobu tepelných izolací.

Recyklací **PET lahví** se vyrábí opět PET lahve nebo silonové vlákno. Z něj vznikají například interiéry do aut, výplně do spacáků a bund, fleecové mikiny nebo výplně do peřin či povlaků.

Ze **směsných plastů** (fólie, sáčky, různé plastové obaly například od šamponů, kelímků od jogurtů) se vyrábí protihlukové stěny kolem dálnic, nebo materiály, které připomínají dřevo. Ze směsných plastů se také vyrábějí lavičky, verandy, dětská hřiště, okna nebo také plastové střešní krytiny.

Většina **skleněných lahví** je vyrobena částečně z již recyklovaných lahví. Z recyklovaného skla se vyrábí nápojové sklo a

Masarykova ZŠ Dolní Roveň

další skleněné výrobky jako třeba vázy nebo okrasné skleněné dekorace. Někde se používá tzv. pěnové sklo, které má skvělé tepelně-izolační vlastnosti.

Z **nápojových kartonů** se vyrábí papír, protože má velmi kvalitní a dlouhé celulózové vlákno, které se dá několikrát recyklovat. Recyklací nápojových kartonů se také vyrábí stavební desky, ze kterých se staví rodinné domky.



Přírodní rezervace Touloucovy Maštale patří mezi nejzajímavější a nejmalebnější kouty Pardubického kraje. V oblasti Touloucových Maštálí je překrásná příroda, která doposud nebyla příliš poznamenána civilizací. Nacházejí se zde písčivcové skalní útvary Touloucovy a Městské Maštale. Oblast je protkána sítí turistických stezek i cyklotras.

<http://www.turistik.cz/cz/kraje/pardubicky-kraj/okres-chrudim/prosec-okres-chrudim/touloucovy-mastale/>



Jak tomu předejít a jak to poznat? Mnoho z vás už na to už párkrát narazilo a nebylo to určitě vůbec příjemné. Pokud je to opravdu kamarádka na dopisování, nebude vás pořád obtěžovat a nebude se zabývat intimními otázkami. Pokud je to "falešný" člověk, bude se zajímat, kde přesně bydlíte, do jaké školy chodíte, kolik vám je let a podobně.

Pokud tohle zpozorujete, okamžitě to řekněte rodičům a toho člověka si vymažte! Pokud vás bude vydírat, svěřte se rodičům! Doufám, že se těmto nepříjemnostem vyhnete, najdete si jen ty dobré kamarády a nenarazíte na internetové podvodníky. Nečekalo by vás nic příjemného. Nejlepší je požádat toho člověka o fotografii.

Kam na výlet?

Když jsem hledala možnost výletu v okolí Seče, našla jsem nabídku výletu do Touloucových maštálí. A nelitovala jsem. Měli byste říct rodičům, ať vás tam vezmou. Se nedaleko od Pardubic u Proseče. Mimo to, že si tam krásně užijete den na procházce, můžete jít i do jeskyně. Je tam hodně skal, po kterých se dá lézt a fotit.

Internet

Skoro každý z vás má doma počítač a mnoho z vás jistě také ICQ a Skype. Co to vlastně ICQ a Skype je? Tak si to trochu přiblížíme...

ICQ a Skype je vlastně bezplatné volání a psaní přes internet. Někteří si píšou s kamarády, nebo si je hledají. A jsme u toho! Může se stát, že na druhém konci bude u počítače sedět "falešný" člověk. Hledáte kamarádku ve věku od 10 do 12 let a psát si s vámi bude ve skutečnosti někdo třeba padesátiletý!

Sport – MS v ledním hokeji

V pátek 3.5.2013 začalo opět MS v ledním hokeji. Hned na úvod nastoupili naši reprezentanti k utkání s Běloruskem, které vyhráli. V sobotu nastoupili proti Švédsku, ale prohráli. Uvidíme tedy, jak se jim bude dál dařit. V souvislosti s hokejovým svátkem bychom neměli zapomenout na tragédii, která se odehrála 7. září 2011.

Jak se to všechno stalo? Je 7. září 2011 zhruba 15:00 hodin.

Na internetu se zobrazuje mezi nejnovějšími zprávami titulek: Tragická nehoda v Rusku, zřítilo se letadlo. Zajímalo mě, co se stalo. Tak jsem si to tedy rozklikla a první co bylo tak jsem četla, že se při letu z Jaroslavi do Minsku se zřítilo letadlo, uvnitř byli hokejisté Jaroslavi a tři z nich byli Češi. Tak to všechno začalo. Byla jsem z toho v šoku, a tak jsem četla dál. Dozvěděla jsem se, že tři čeští hokejisté byli Karel Rachůnek, Jan Marek, Josef Vašíček. Všechny jsem je znala od vidění z televize i podle jména. Vybavila jsem si Mistrovství světa v hokeji 2011 a hned jsem věděla, kdo to je. Vzpomínky byly, jsou a zůstanou všem, kteří hokej sledovali.

Právě na sociálních sítích se vše začalo šířit. Na internetu se objevila zpráva, že na palubě bylo 37 osob, z toho jich 36 zemřelo a 1 přežil. Všichni jsme věřili

a modlili, že to bude jeden z českých hráčů. Nakonec se ukázalo, že to byl ruský hráč, který podlehl zraněním později v nemocnici.

A jaká že byla příčina tragické nehody? Letadlo

jménem Jak-42 se krátce po startu zřítilo z výšky asi půl kilometru a rozlomilo se. Podle ruského serveru byly trosky letadla nalezeny dva kilometry od letiště mezi odletovou drahou a vesnicí. Část trupu se našla v řece Volze. Letadlo nedokázalo nabrat výšku a narazilo do antény letištního majáku, který se nacházel za vzletovou dráhou. Teprve podrobné vyšetřování ukáže, zda selhal pilot nebo technika.

Co se stalo, není to pro nikoho lehké. Asi hodinu po neštěstí bylo jisté, že jsme přišli o výborné hokejisty, rodiny přišly o své děti, manžele, také i o otce dětí. Nedokážu si představit, že by se stalo mě něco takového. Se spoustami kamarádů se o tom bavíme, jsme šokovaní a smutní. Všichni hráči, hlavně ti čeští, nám budou chybět. Hláška "Rachna kachna toto letělo!" je už známá snad všude. Už ji nikdy nikde neuslyšíme a

Rachůnka, Marka a Vašíčka hrát nevidíme.

Doufáme že si budou všichni společně hrát svůj hokej i s celým týmem, který také zahynul, tam nahoře v nebi a že budou odpočívat v pokoji. Hokejista Marek chtěl z Ruského týmu odejít kvůli čerstvě narozenému

synovi, ale rozhodl se ještě rok zůstat. Tihle hráči pro mne hodně znamenali. Byli opravdu hvězdami české reprezentace i jiných týmů a jen tak na ně nikdo nezapomene.



Přísloví

Žádná píseň není tak dlouhá, aby jí nebylo konce.

Raději se vrátit, než jít špatnou cestou.

Humor je kořením života.

Pod sladkým medem tráví lidi jedem.

Škoda krásy, kde rozumu není.

Na každém šprochu pravdy trochu.

Často lidé hynou klevetníků vinou.

Najdi odpověď

Koně mají velmi podobnou kostru jako lidé. Hlavní rozdíl je v tom, že chodí po čtyřech, takže jejich přední končetiny nemají funkci rukou, ale nohou. Nejdůležitější oporou koňské kostry je páteř, která se skládá z mnoha kostí, jimž se říká obratle. Koně mají různé výrazy. Uši stažené dozadu vyjadřují agresivitu. Hřebci ohrují pysky, když ucítí klisnu. S tréninkem se začíná, když je kůň starý alespoň jeden rok a plně vzrostlý. Pro trénink skoků se koňům nasazují návlaky, které chrání jejich kotníky před úrazem. Mimochodem: samenc se nazývá hřebec, samice klisna a mládě hříbě. Skokanské soutěže (parkur) jsou jedním ze 4 jezdeckých sportů. Zbývající jsou drezura, soutěže všestrannosti a westernové ježdění. Honáci (v Severní Americe kovbojové, v Jižní gaučové) jezdí na koních a starají se o stáda dobytka. Většina honáků pracuje na rančích, což jsou velké statky. Kovbojové chytají dobytek pomocí provazu se smyčkou, kterému se říká laso. Širokými klobouky se chrání před sluncem. Poníci (pony) jsou skupinou malých plemen koní. Nejsou tak rychlí jako velcí koně, ale jsou houževnatější a

mohou žít venku za každého počasí. Poník kaspický u Íránu a poník exmoorský z Velké Británie žijí divoce. Policisté občas jezdí na koních, aby mohli dohlížet na davy lidí. Někde se koně používají k jízdě a tahání vozů, pluhů i pokácených stromů v lesích. Největším plemenem koně je kůň shireský, který může vážit až tunu. Majitelé mají rádi koně upravené a čisté, a proto o ně pravidelně pečují. Kartáče se používají pro odstranění nečistoty, gumová hřbíčka slouží k vyčesávání uvolněné srsti a speciální hřebeny se používají k rozčesání zacuchané hřívy.

Test:

1. Jak se jmenují mláďata koní?
2. Co si oblékají honáci, aby se chránili před sluncem?
3. Snaží se jezdci překážky přeskocit nebo objet?
4. Jak se jmenuje provaz se smyčkou, pomocí kterého honáci chytají dobytek?



5. Jsou poníci větší, nebo menší než koně?
6. Je „exmoorský“ označení poníka nebo koně?
7. Jaké je největší plemeno koně?
8. Jaký je hlavní rozdíl mezi kostrou koně a člověka?
9. Kdy samci koní ohrují pysky a cení zuby?
10. Jak se jmenují velké severoamerické farmy, kde pracují honáci?
11. Co se obléká závodním koním na ochranu kotníků před úrazem?
12. Pomocí čeho se odstraňuje nečistota ze srsti koně?
13. Jak se jmenují kosti, které tvoří koňskou páteř?
14. Jak se jmenuje plemeno poníka z Íránu?
15. Jak koně projevují agresivitu?

Kalendárium

- 1.5. Svátek práce
- 8.5. Den vítězství
- 12.5. Den matek

Květen

měsíc lásky

měsíc obětí komunistu

měsíc požární ochrany

Květen nebo také máj je pátý měsíc gregoriánského kalendáře v roce.

Má 31 dní. Už od 13. století je měsíc květen spojen s lidovými oslavami, stavění máje nebo pálení čarodějnic, ale i měsíc lásky.

1. května je mezinárodní svátek práce a druhou květnovou nedělí se slaví den matek.

*Slovo květen pochází ze slova **kvést** původně **máj**. Slovo květen se poprvé objevilo v Jungmannově překladu Ataly z roku 1805.*

Květen už je velmi veselým měsícem, nebo alespoň velmi často bývá :-). Je více slunce, více tepla, sklízí se už větší množství druhů zeleniny a také je hodně práce. Skleník ... skleník už vypadá dost vesele, sklízí se saláty, které dorůstají do cca 200g hmotnosti, sklízí se ředkvičky, projednocené větší, neprojednocené logicky menší. Přesazují se rajčata na svá místa ve foliovnicích a i ve skleníku už dostávají své místo jak rajčata, tak papriky. Předpěstovávají se stále nové a

nové várky salátu, začínají vyjíždět fazole, kvůli teplu předpěstované v samostatných kelímcích, stejně tak okurky nakladačky a všechny druhy cuket, dýní a tykví.

Odkaz na lunární kalendář:

<http://www.spektrumzdravi.cz/lunarni-kalendar/2013/kveten>

Děni ve škole

Roveňský hrníček

V úterý 30. 4. 2013 se uskutečnila tradiční recitační soutěž "ROVEŇSKÝ HRNÍČEK". Této soutěže se zúčastnilo 15 žáků naší školy. Soutěžilo se ve dvou kategoriích: mladší žáci (5. - 6. ročník) a starší žáci (7. - 9. ročník)

Komise byla složena ze zástupců jednotlivých tříd a zástupců pedagogického sboru (p.uč. Balášová J., p.uč. Kindlová I. a p.uč. Šmaterová I.)

Všichni soutěžící se snažili podat co nejlepší výkon. Touto cestou bychom chtěli poděkovat žákům i pedagogům za velmi hezky připravenou akci.



Čarodějnický slet

V úterý 30.4. se uskutečnil „čarodějnický slet“ žáků páté třídy s dětmi z MŠ v Dolní Rovněni. S nápadem přišli aktivní páťáci, kteří si připravili pro malé kamarády bohatý, zajímavý a jistě i poutavý program. Střídaly se různé soutěže, tanečky, pohádky, hádanky...

Všechny děti se aktivně zapojily a za své výkony byly odměněny i drobnými dárečky, které jsme získali od rodičů.

K dobré náladě přispělo i hezké počasí.

Velké poděkování patří všem zúčastněným, oběma

paním ředitelkám, které tuto akci přivítaly a podpořily, a též všem rodičům, kteří přispěli odměnami. Děkuje.

Myslím si, že dobrý nápad se podařilo zrealizovat. Přejme si více takových bezva myšlenek!
J. Balášová, tř. uč.



Příměstský tábor v Dolní Rovněni

SRPD při Masarykově základní škole v Dolní Rovněni pořádá již 20. ročník Příměstského tábora. Program: pondělí - pátek od 8 do 15-17 hodin, výlety, bez zajištění stravy. Termíny: 8. - 12. 7. a 19. - 23. 8. 2013
Předběžné přihlášky jsou u třídních učitelů nebo u p. uč. Sevránkové.

Čarodějnice v pracovní a výtvarné výchově

Poslední dva týdny se žáci 4. ročníku "soustředili" na výrobu čarodějnic, jak je k tomu vedlo datum v kalendáři.

Čarodějnice jsme vyráběli nejprve z vařeček, poté jsme uspořádali jejich "slet" před odletem...

"Nicholas Winton - Síla lidskosti"

V úterý 30. 4. se žáci II. stupně v KD v Holicích již podruhé zúčastnili projekce dokumentárního filmu "Nicholas Winton - Síla lidskosti".


Je to příběh tehdy 29-tiletého britského úředníka, který těsně před vypuknutím 2. světové války (jaro, léto 1939) zorganizoval transport 8 vlaků s 669 převážně židovskými dětmi z tehdy již okupovaného Československa do Velké Británie...

Po 50ti letech se o jeho činu dozvěděl svět a nyní se mu snaží "poděkovat"...

Na základních a středních školách ČR probíhá již několik let podpisová akce na podporu udělení Nobelovy ceny míru... Zapojilo se (dle producenta filmu) na 1090 ZŠ a SŠ ČR, na arších je přes 140.000 podpisů...

Stačí jméno a věk. Mohou podepsat i členové rodiny, rodiče, sourozenci, prostě každý, kdo souhlasí... Podpisový arch pošleme po dětech. Garantem správnosti je razítko školy na podpisových arších.

Socha Sira Nicholase Wintona je na prvním nástupišti v Praze na hlavním nádraží, směr "pohledu sochy" je ve směru vlaků odjíždějících do Anglie.



Zajímavá hodina Vko

Dne 7. 5. 2013 si VI. třída v hodině Vko vyzkoušela na vlastní pěst praktickou část první pomoci.

Paní učitelka Kindlová přinesla obvazy a šátky a žáci si vyzkoušeli jaké to je, když mají v praxi obvázat ruku, nohu, hlavu a znehybnit např. zlomenou ruku. Za snahu jsme poté dostali známku. Myslím, že všechny kluky i holky to moc bavilo, i když některé výtvořry nás přiměly k smíchu.

Tato hodina byla pro mě zážitkem dne. Cení si toho, že jsme si mohli v praxi vyzkoušet své teoretické znalosti. Chtěla bych poděkovat paní učitelce Kindlové za zajímavou a místy i humornou hodinu.

Martina Bisová VI.tř.



Sport

Dne 14.5. 2013 se naši žáci zúčastnili okresního kola turnaje v malé kopané v Sezemicích. Přes obtížné semifinále se dostali do bojů o 1. místo. Chlapci hráli výborně a vybojovali nakonec 2. místo. Spolu s Gymnáziem v Holicích postupujeme do krajského kola v Pardubicích.

Chlapcům děkuji za pěknou hru (Rulišek, Šándor, Zamastil, Cabicar, Shejbal, Bareš, Vacek, Vojtíšek, Prešek).

Harčárová Markéta

Něco ze slohu

Dobrý den Mistře,

od samého počátku, co jsme se o Vás učili, jsem Vás obdivovala. Když jsem četla jedno z Vašich děl, úplně mne uchvátilo. Vaše povolání spisovatele a letce je velice neoriginální. Váš elán do života je vskutku výjimečný. Ale myslím, že Námořní škola by mě také nijak neuchvátila. Poté, co jste odešel do letectva, jste musel zažít spoustu dobrodružství. Mě zaujalo, jak jste ztroskotal na poušti. Já bych se tam upřímně zbláznila.

Ale pro psaní jste měl cit. Vaše smrt byla však tragická a takový osud byl krutý, ale myslím, že jste umřel v práci, která Vás bavila. Můžete být však na sebe hrdý, protože se Vaše nejúspěšnější dětská kniha Malý princ zfilmovala do animované podoby a dosud se na ni kouká spousta dětí. Letos si připomeneme 69 let od Vašeho úmrtí.

Vaše čtenářka

Martina Bisová

Dobrý den paní spisovatelko Boženo Němcová,

jste mým idolem od dětství a díky Vám mě baví číst. Vaše kniha jménem

Babička se mi moc líbila. Nedávno jsem měla možnost sledovat Babičku v televizi a porovnat ji s Vaší knížkou. Nedávno jsme jeli do Ratibořic a viděla jsem tam vaší sochu. Byla jsem z ní tak nadšená, že jsem si ji i vyfotila. Jste moje oblíbená spisovatelka, mám vás moc ráda. Vaše knihy jsou úžasné. Je moc velká škoda, že nežijeme v stejném století, jinak bych se s Vámi moc ráda sešla. Díky vám bych chtěla být také spisovatelkou, protože jste mou inspirací. Je moc velká škoda, že jste nenapsala

více knih, protože jsou vážně úžasné.

S pozdravem

Denisa Binková

PS: jste pro mě nejlepší spisovatelka na světě

Praktické cvičení na dopravním hřišti

V úterý 7. 5. se žáci 4. a 5. ročníku zúčastnili praktického výcviku na dopravním hřišti ve Vysokém Mýtě.

Žáci byli rozděleni do tří skupin. Během dopoledne se vystřídali na těchto stanovištích: jízda zručnosti, jízda na dopravním hřišti s dodržováním předpisů silničního provozu a video s dopravní tematikou. Na závěr si žáci vyplnili test ze znalostí dopravních předpisů pro cyklisty. Úspěšní žáci obdrželi průkaz cyklisty.

Protože ne všichni žáci byli úspěšní, je potřeba neustále připomínat pravidla silničního provozu a dopravní předpisy. Třídní učitelky budou informovat rodiče o výsledcích testů jednotlivých žáků.

M. Pekárková, J. Balášová, tř. učitelky



kuřecí kousky se smetanovou omáčkou s těstovinami, kterým „šéfoval“ Honza Štěpánek



a na závěr výborné šunkafleky pod vedením K. Horčíčkové a Ivety Vančurové.



Vaření s osmáky

V pondělí 6. 5. se nám ve dvouhodinovce výuky vaření dost zadařilo a podařila se nám, dle mého názoru, opravdu skvělá jídla. Byli jsme spokojeni všichni. Žákům patří velká pochvala za přípravu, svědomitý přístup a pečlivě odvedenou práci. Prohlédněte si muffiny podle Jakuba Vacka a Martina Vojtíška





Dopravní výchova

Během měsíce dubna a května proběhl ve II. třídě při hodinách prvouky kurs dopravní výchovy. Žáci byli seznámeni s dopravními značkami, hravou formou řešili úkoly v pracovním sešitě. Dozvěděli se zde, jak přecházet bezpečně silnici na vesnici i ve městě, jak cestovat v dopravních prostředcích, kde si mohou hrát, jak musí mít vybavené jízdní kolo atd., vše bylo doprovázeno motivačními praktickými ukázkami. Věřím, že uvedené hodiny byly pro žáky velmi prospěšné.

Společnou cestou


V úterý 21. 5. 2013 proběhl na naší škole projektový den pod názvem "Společnou cestou", který byl určen pro žáky VI. a VII. třídy.



Vtipy



*zakopne a spadne na zem
jak široký, tak dlouhý. Otec
se zlobí: „Ty jsi ale dřevo!“*



Stařík chytne kouzelnou rybku a ta mu povídá: „Když mě pustíš, splním ti přání.“ Stařík na to: „No, rybko, to máš smůlu, jsem totiž kouzelný dědeček.“

TEN MĚL ALE ŠTĚSTÍ!
KDYBYCH NEUHNUL, TAK DE
POD PŘEDNÍM KOLEM...



Strýček Skrblík se svými synovci procházejí kolem stánku s opékanými klobásami. „To krásně voní,“ nadhazuje Kulík. „Strýčku...“ „No, jestli tak moc chcete, můžeme ještě jednou projít kolem.“

Pinocchio jde se svým otcem lesem a najednou